

Игра с фонариком "У аиста..."

Атоматизация звука **С**
в словах со стечением согласных




Словарь: статуя, скамейка, стакан, ступени, скейт, спутник, сноп, стог, стенд, станок, ступка, скат, миска, каска, маска, капуста, невеста, паста, стол, слон, стул, лист, коляска, ласты, диск, хоккеист, киоск, спички, скотч, Спанч Боб, спагетти, пастух, стадо, скунс, стая


Ход игры:

Ребёнок рассматривает карточку и называет, что находится у аиста на мосту. Затем берёт фонарик, подсвечивает карточку с обратной стороны и называет, что находится под мостом в кустах (или за кустами).

- У аиста на мосту стоит стадо. Над мостом летит стая.

- Под мостом за кустами стоит пастух.



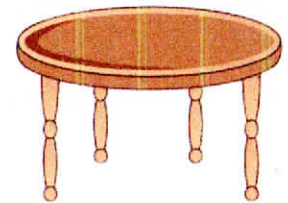







Как собрать игру


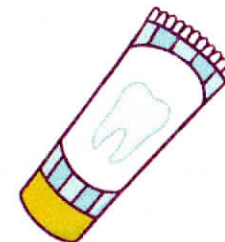
- Распечатайте картинки на обычной офисной бумаге формата А4.
- Сложите листы попарно, ориентируясь на номера в названии файлов.
- Склейте их между собой так, чтобы картинки на нижнем листе оказались спрятанными внутри.
- Разрежьте карточки по линиям.
- При желании можно заламинировать. В этом случае расположите карточки на небольшом расстоянии друг от друга, чтобы при вырезании оставить 2-3 мм пленки по периметру, предотвратив тем самым расслаивание. Слегка круглите углы, чтобы ребенок не поранился об острый край пленки.



















ИНФОРМАЦИЯ			

