

Филиал №5
Муниципального бюджетного дошкольного
образовательного учреждения
Шалинского городского округа
«Детский сад №3» - «Детский сад д. Гора».

ПРОЕКТ

(младшая- средняя группа).

ЗАЩИТНИКИ ОТЕЧЕСТВА



Подготовила воспитатель: Е.В. Кузнецова
2022г.

Оглавление.

Введение:

Содержание.

Заключение. Подведение итогов.

Приложения.





Тип проекта: творческий, познавательный, исследовательский проект.

Участники проекта: дети младшей - средней группы, родители (законные представители), воспитатели, музыкальный руководитель.

По времени проведения: краткосрочный.

Основания для проекта. Проблема.

Проблема нравственно-патриотического воспитания детей дошкольного возраста, является одной из первостепенных для современного общества. У детей в силу своего возраста отсутствуют или имеются слабые знания об истории возникновения праздника Дня защитника Отечества: о Российской Армии, о людях военных профессий, о военной технике, о необходимости защищать свою Родину.

Актуальность выбранной темы определяется и тем, что для эффективного проекта осуществления работы по воспитанию дошкольников, необходимо разработать комплекс мероприятий, которые помогут формированию духовно – патриотических чувств детей.

Знакомя детей с праздником «Защитника Отечества», мы зарождаем в них чувства гордости и любви к своей Родине, надеясь, что в будущем служба в Армии будет считаться для них не наказанием, а почётной обязанностью.

Цель:

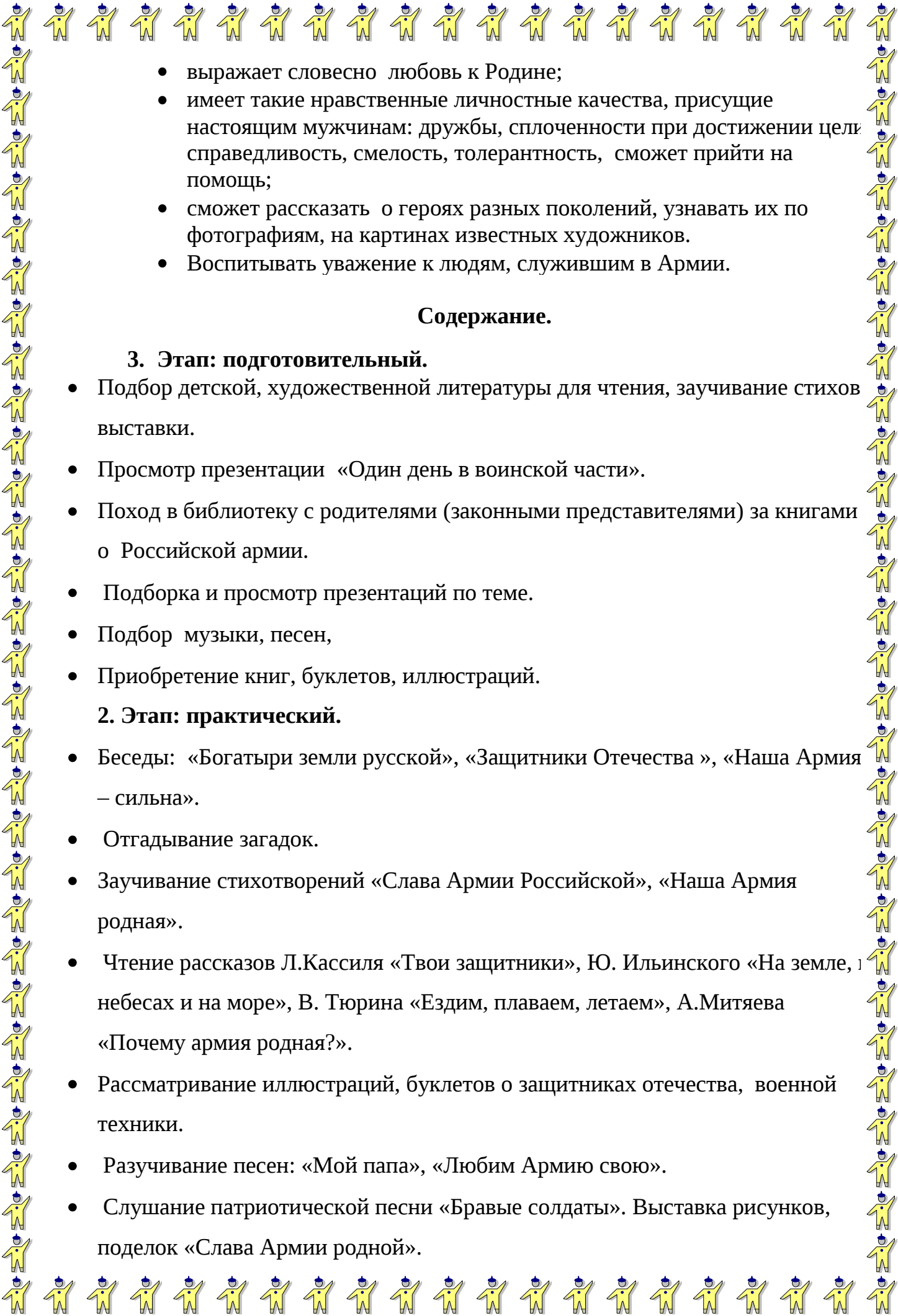
Формирование у детей дошкольного возраста чувства патриотизма, гордости и уважения за Российскую армию.

Задачи проекта:

- систематизировать, расширять и обобщать знания о Российской Армии, родах войск, военной техники;
- развивать интерес детей к истории родного Отечества, к истории формирования и становления Российской армии от Древней Руси до современности;
- развивать и обогащать речь дошкольников;
- организовать работу с родителями (законными представителями) по привлечению их к патриотическому воспитанию детей в семье;
- воспитывать уважение к защитникам Отечества, их силе и смелости, желание им подражать.

Ожидаемые результаты:

- проявляет интерес к армии, уважение к защитникам Отечества;

- 
- выражает словесно любовь к Родине;
 - имеет такие нравственные личностные качества, присущие настоящим мужчинам: дружбы, сплоченности при достижении цели справедливость, смелость, толерантность, сможет прийти на помощь;
 - сможет рассказать о героях разных поколений, узнавать их по фотографиям, на картинах известных художников.
 - Воспитывать уважение к людям, служившим в Армии.

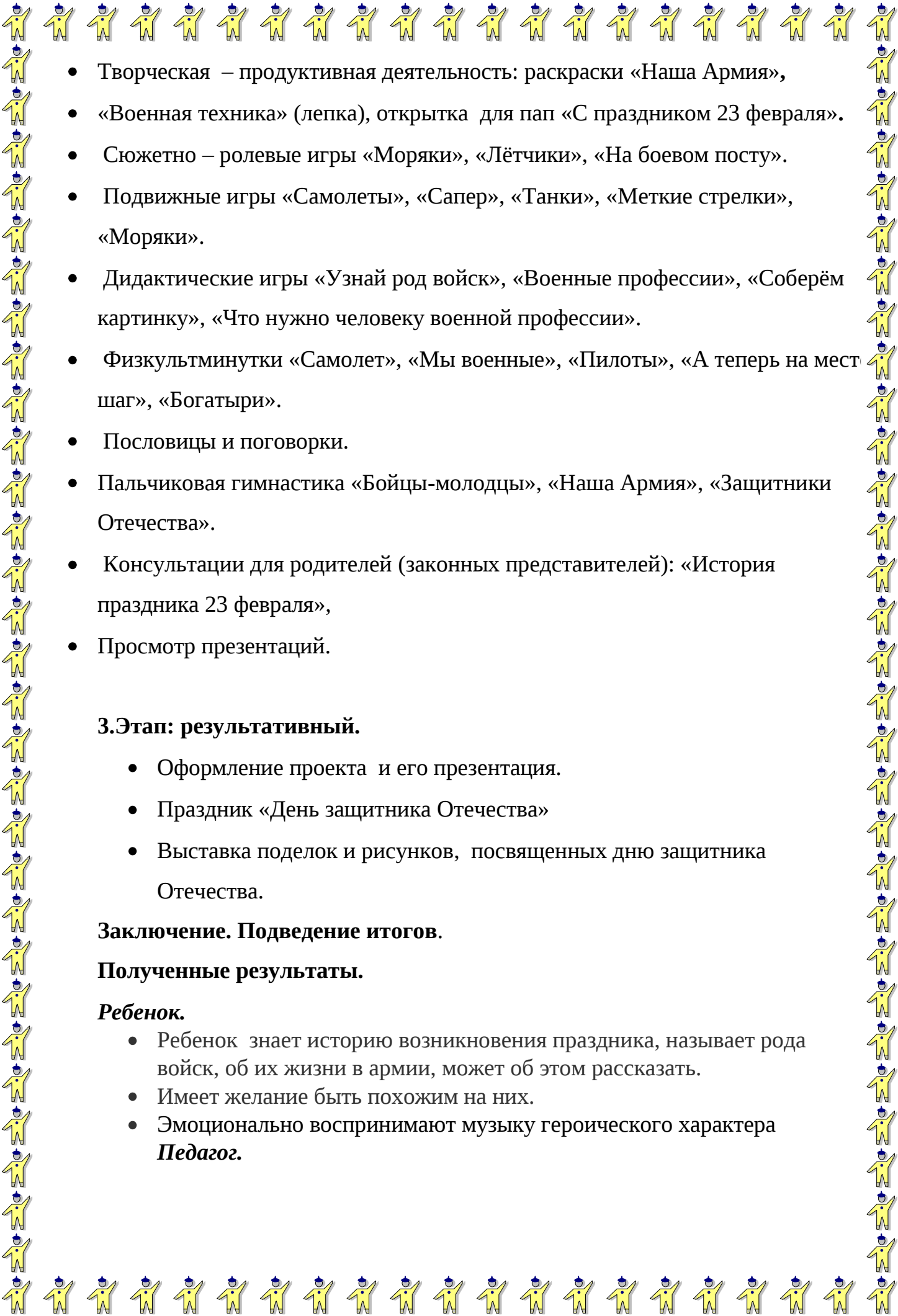
Содержание.

3. Этап: подготовительный.

- Подбор детской, художественной литературы для чтения, заучивание стихов выставки.
- Просмотр презентации «Один день в воинской части».
- Поход в библиотеку с родителями (законными представителями) за книгами о Российской армии.
- Подборка и просмотр презентаций по теме.
- Подбор музыки, песен,
- Приобретение книг, буклетов, иллюстраций.

2. Этап: практический.

- Беседы: «Богатыри земли русской», «Защитники Отечества», «Наша Армия – сильна».
- Отгадывание загадок.
- Заучивание стихотворений «Слава Армии Российской», «Наша Армия родная».
- Чтение рассказов Л.Кассиля «Твои защитники», Ю. Ильинского «На земле, на небесах и на море», В. Тюрина «Ездим, плаваем, летаем», А.Митяева «Почему армия родная?».
- Рассматривание иллюстраций, буклетов о защитниках отечества, военной техники.
- Разучивание песен: «Мой папа», «Любим Армию свою».
- Слушание патриотической песни «Бравые солдаты». Выставка рисунков, поделок «Слава Армии родной».

- 
- Творческая – продуктивная деятельность: раскраски «Наша Армия»,
 - «Военная техника» (лепка), открытка для пап «С праздником 23 февраля».
 - Сюжетно – ролевые игры «Моряки», «Лётчики», «На боевом посту».
 - Подвижные игры «Самолеты», «Сапер», «Танки», «Меткие стрелки», «Моряки».
 - Дидактические игры «Узнай род войск», «Военные профессии», «Соберём картинку», «Что нужно человеку военной профессии».
 - Физкультминутки «Самолет», «Мы военные», «Пилоты», «А теперь на место шаг», «Богатыри».
 - Пословицы и поговорки.
 - Пальчиковая гимнастика «Бойцы-молодцы», «Наша Армия», «Защитники Отечества».
 - Консультации для родителей (законных представителей): «История праздника 23 февраля»,
 - Просмотр презентаций.

3.Этап: результативный.

- Оформление проекта и его презентация.
- Праздник «День защитника Отечества»
- Выставка поделок и рисунков, посвященных дню защитника Отечества.

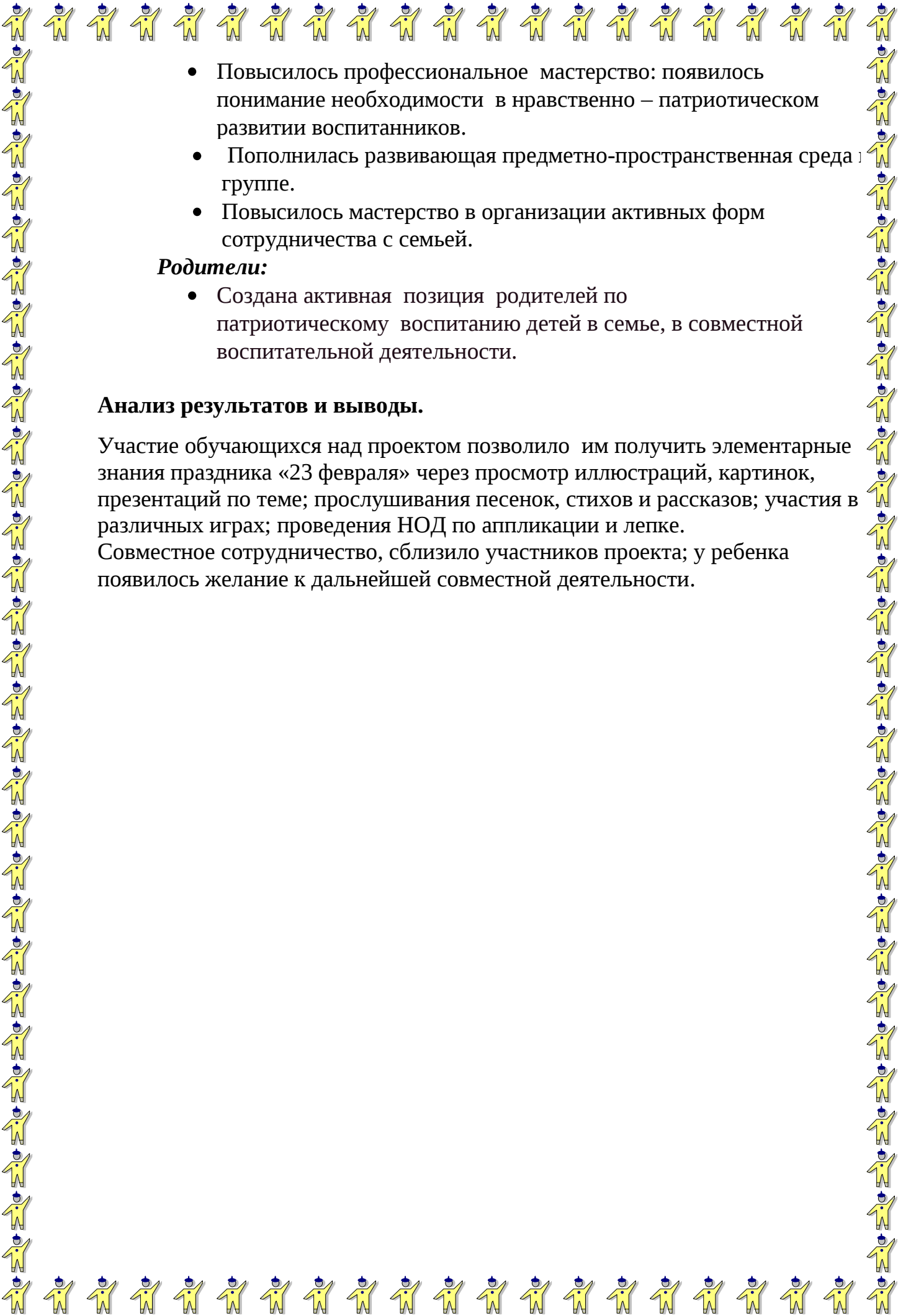
Заключение. Подведение итогов.

Полученные результаты.

Ребенок.

- Ребенок знает историю возникновения праздника, называет рода войск, об их жизни в армии, может об этом рассказать.
- Имеет желание быть похожим на них.
- Эмоционально воспринимают музыку героического характера

Педагог.

- 
- Повысилось профессиональное мастерство: появилось понимание необходимости в нравственно – патриотическом развитии воспитанников.
 - Пополнилась развивающая предметно-пространственная среда в группе.
 - Повысилось мастерство в организации активных форм сотрудничества с семьей.

Родители:

- Создана активная позиция родителей по патриотическому воспитанию детей в семье, в совместной воспитательной деятельности.

Анализ результатов и выводы.

Участие обучающихся над проектом позволило им получить элементарные знания праздника «23 февраля» через просмотр иллюстраций, картинок, презентаций по теме; прослушивания песенок, стихов и рассказов; участия в различных играх; проведения НОД по аппликации и лепке. Совместное сотрудничество, сблизило участников проекта; у ребенка появилось желание к дальнейшей совместной деятельности.

ФОТООТЧЕТ К ПРОЕКТУ

"ЗАЩИТНИКИ ОТЕЧЕСТВА"

(младшая – средняя группа)



БЕСЕДА: «БОГАТЫРИ ЗЕМЛИ РУССКОЙ»



НОД: «ВОИНЫ ЗАЩИТНИКИ»



РАССМАТРИВАНИЕ ВОЕННОЙ ТЕХНИКИ



ИГРЫ С ВОЕННОЙ ТЕХНИКОЙ.



ТВОРЧЕСТВО ДЕТЕЙ.




ПОДАРОК ПАПАМ, ДЕДУШКАМ И
БРАТЬЯМ.



КОНКУРС ЧТЕЦОВ ПОСВЯЩЕННЫЙ
ДНЮ ЗАЩИТНИКА ОТЕЧЕСТВА.



РАЗВЛЕЧЕНИЕ «Я СОЛДАТОМ БУДУ
ТОЖЕ...»



ДЛЯ РОДИТЕЛЕЙ (ЗАКОННЫХ
ПРЕДСТАВИТЕЛЕЙ).

