

Филиал №7 Муниципального бюджетного дошкольного образовательного
учреждения Шалинского городского округа «Детский сад №3» -
«Детский сад с.Роща

«Юные Финансисты»




Составила воспитатель:
Мельцина А.А



Актуальность проекта

Сегодня каждый понимает, что судьба Государства зависит от экономической, правовой, политической и нравственной грамотности молодого поколения. Экономика всегда была неотъемлемой частью жизни человека. В изменяющихся условиях современного общества жизни непрерывное экономическое образование необходимо начинать именно с дошкольного возраста, когда детьми приобретается первичный опыт в элементарных экономических отношениях. Ребенок — дошкольник не освоит эту область самостоятельно, но, вместе с воспитателями и родителями, путешествуя по этому новому. Удивительному и увлекательному миру, он приобретает доступные ему знания и поймет, какое место экономика занимает в окружающей его действительности, что каждый человек должен рационально и правильно управлять своими финансами.



Цель проекта:


формирование основ финансовой грамотности у детей старшего дошкольного возраста через различные виды деятельности и на музыкальных занятиях.


Задачи проекта:

- формировать экономическое мышление через знакомство с экономическими понятиями (деньги, товар, заработная плата и т. д.);
- знакомить детей с профессиями, связанными с экономикой, учить воспринимать и ценить окружающий мир, как результат труда людей;
- формировать на доступном уровне взаимосвязь понятий: труд-продукт деньги и то, что стоимость продукта зависит от качества;
- учить правильному отношению к деньгам, способам их зарабатывания и разумному использованию;
- воспитывать социально-личностные качества и ценностные ориентиры, необходимые для рационального поведения в сфере экономики.



ЛЕПБУК «Финансовая грамотность»





Рассказ воспитателя о деньгах, цене товара

Рассматривание денежных купюр и монет



Сюжетно - ролевая игра «Банк»



Изготовление денег



НОД Художественное творчество – рисование «Кем быть?»



Дидактические игры – математические пазлы, игры на липучках



Консультация для родителей

УЧИТЕ РЕБЁНКА ВЫБИРАТЬ И ПОКУПАТЬ ТОВАР

1. Совершите с ребенком совместный поход в крупный магазин. Покажите ему, где находятся различные товары: хлебобулочные, молочные, канцелярские, игрушки и т.п. Обратите его внимание на разнообразие форм, размеров, яркость оформления товарной продукции: сок в маленьких пакетиках и в больших, в банках, в бутылках, хлеб: белый, темный, маленький и большой (кириличком и круглый). Объясните, что нужно выбирать именно тот товар, который вам нужен, обращая внимание на цену, срок годности, качество.

2. Обратите внимание ребенка на то, как можно расплатиться за покупки: наличными деньгами или при помощи карточки. Расскажите, какие преимущества имеет каждый способ оплаты (при оплате по карточке не требуется сдача, оплата наличными деньгами заставляет рассчитывать средства, так как карманная наличность всегда ограничена).

3. Перед походом в магазин обсудите с ребенком, что вы будете покупать. Покажите ему еженедельные рекламные буклеты с товаром, который продается в магазине, и расскажите, как можно сэкономить деньги, покупая товары со скидкой.



КОНСУЛЬТАЦИЯ ДЛЯ РОДИТЕЛЕЙ «ФИНАНСОВАЯ ГРАМОТНОСТЬ В ДОУ»

Современные дети с раннего детства так или иначе сталкиваются с экономическими вопросами. Они слышат, как родители обсуждают повышение зарплат, рост цен в магазине.

Желание обладать дорогостоящей игрушкой, которую мама и папа не могут приобрести — также сопряжено с миром финансов.



Педагог поможет создать у малыша правильное представление о деньгах, семейном бюджете, производстве, потреблении и прочих важных понятиях.

Нужно ли воспитывать в ребенке такие качества, как бережливость, экономность, трудолюбие? Конечно, нужно!

От этого зависит, каким будет ребенок во взрослой жизни — расточительным или бережливым. Но как приучить детей к экономии?

В дошкольном детстве можно дать элементарные сведения из области экономики: формировать у детей правильное отношение к деньгам; способам их зарабатывания; разумному использованию.

ВАЖНО! РАБОТА ПО ЗНАКОМСТВУ ДЕТЕЙ С МИРОМ ФИНАНСОВ ДОЛЖНА ПРОВОДИТЬСЯ НЕ ТОЛЬКО В ДОУ, НО И В СЕМЬЕ!

УЧИТЕ РЕБЁНКА СЧИТАТЬ ДЕНЬГИ

1. Поручите ребенку собрать ваши мелкие монеты и складывать в баночки (коробочки). Вместе с ребенком подсчитайте деньги, которые он собрал за неделю. Расскажите, что можно купить за эту сумму. Поговорите с ребенком о том, что любые деньги выплачены за труд и к ним следует относиться с уважением. Объясните ему смысл пословицы «Копеечка к копейке — рубль набегает».

2. Почаще берите ребенка с собой в магазин за покупками. Так дети будут знать стоимость окружающих вещей и поймут, что все продукты, одежда, игрушки оплачиваются деньгами, полученными родителями за труд.

3. Не оставляйте без внимания испорченные ребенком одежду, книжки, игрушки. Отсчитайте и покажите ребенку сумму денег, которую вы потратили, чтобы приобрести ту или иную испорченную вещь. Объясните, что новая покупка этой вещи потребует такого же количества денег. Малыш не должен привыкнуть к тому, что все, что ломается, тут же заменяется новым. Ребенку должна стать очевидна причинно-следственная цепочка: он испортил вещь, и теперь её у него нет. Предложите ребенку вместе починить испорченное.



УЧИТЕ ДЕТЕЙ ВИДЕТЬ СВЯЗЬ МЕЖДУ ТРУДОМ И ДЕНЬГАМИ

Ребенок должен понимать, что деньги просто так никто не дает.

1. Расскажите ребенку о своей профессии, где вы работаете, чем занимаетесь. Если существует возможность, возьмите ребенка с собой на работу, познакомьте со своими коллегами, объясните, как важен труд каждого работника в общих результатах, которых вы достигли. Не следует скрывать и негативные стороны профессии, например: «У корректора, редактора, ученого, писателя, архитектора устают глаза, ему много приходится читать, писать, работать с чертежами; у полицейского — очень опасная работа» и т. д. У ребенка должно складываться объективное, реальное представление о той или иной профессии.

2. Играйте с ребенком «В профессии». Выполняя работу по дому, предложите ребенку на время «стать тележурналистом» и подготовить передачу «Полезные советы». Пусть он возьмет у вас интервью на темы: «Как приготовить вкусный суп», «Как пришить пуговицу», «Как почистить ковер?» и др.



Спасибо за внимание

