





Правила дорожного движения



Выходя из подъезда, помни, что даже во дворе дорога для машин. Будь внимателен!



1

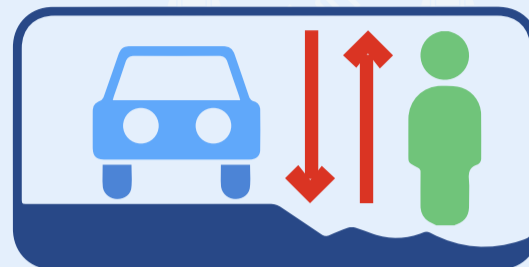
Не играй на дороге во дворе

Не ходи по краю тротуара



2


Тротуар – это место для пешеходов



3

Если нет тротуара – иди по обочине навстречу транспорту

даже если железная дорога кажется заброшенной



5

Не играй возле дороги и рельсов, где ходят поезда



4

Чтобы ты был замечен издалека в темное время суток, на твоей одежде должны быть светоотражающие элементы

Наземному или подземному



6

Переходи дорогу только по пешеходному переходу

Если светофор мигает только желтым светом – переходи дорогу очень внимательно, смотри по сторонам. Лучше пропусти все машины – тебе проще остановиться, чем машине




7

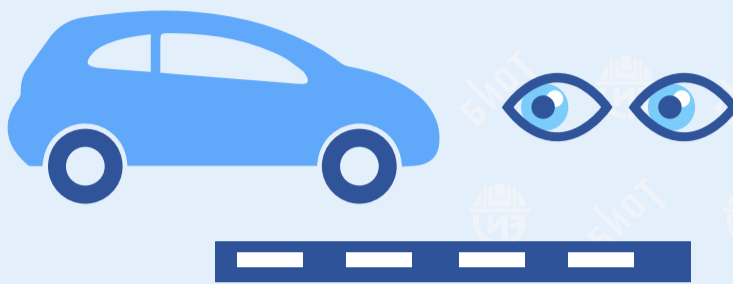
Переходи дорогу только на зеленый свет



Правила дорожного движения



Дойдя до середины дороги посмотри направо, если нет машин – завершай переход



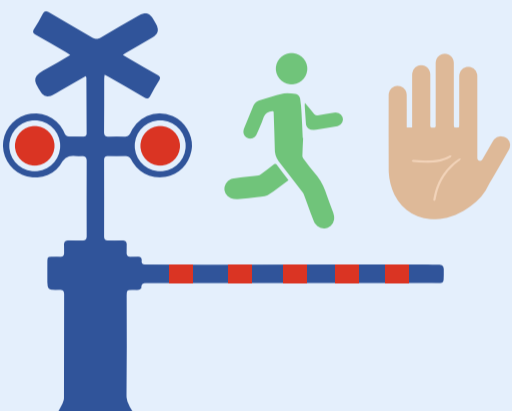
8

Если ты перешел большую половину дороги и загорелся красный сигнал светофора – скорее переходи на другую сторону


9

Если нет светофора, подойдя к краю дороги, посмотри налево, убедись, что машины не едут

Дождись, пока поезд проедет



Если по дороге мчится специальный автомобиль с синим огоньком и сиреной (например, машина скорой помощи, пожарная или полицейская машины) остановись и не выходи на дорогу. Дождись, пока автомобиль проедет



11

Если у железнодорожного переезда опущен шлагбаум, горит красный свет – ни в коем случае не пытайся перейти железную дорогу, даже если ты не видишь поезда

10

Пропускай специальные автомобили

Из-под колес машин могут лететь камни



Можно ездить только по специальным дорожкам или во дворе

14+



12

Если впереди плохая дорога (обычно это за городом), старайся отойти дальше от края дороги

13

Помни, что до 14 лет нельзя выезжать на дорогу на велосипеде